

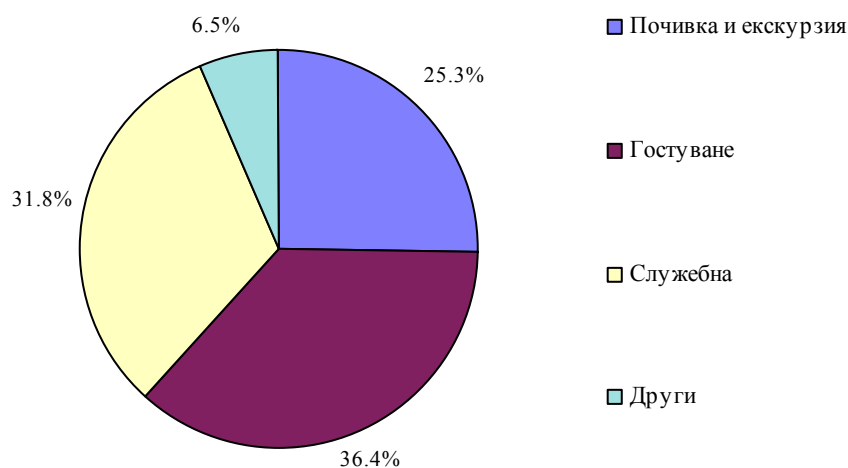


## ПЪТУВАНИЯ НА БЪЛГАРИ В ЧУЖБИНА И ПОСЕЩЕНИЯ НА ЧУЖДЕНЦИ В БЪЛГАРИЯ ПРЕЗ СЕПТЕМВРИ 2010 ГОДИНА

Пътуванията на български граждани в чужбина през септември 2010 г. са 354.8 хил., или с 21.4% по-малко в сравнение със септември 2009 г. (табл. 1), като увеличение на пътуванията е регистрирано само към Турция - със 7.4%. Същевременно намаляват пътуванията към всички останали наблюдавани страни. Най-голям е спадът на пътуванията към Словакия - с 55.6%, Япония - с 55.6%, Швейцария - с 51.0%, Португалия - с 43.9%, Израел - с 43.7%, Италия - с 39.6%, Великобритания - с 38.9%, Испания - с 37.8%, Гърция - с 37.6%, Франция - с 37.1%, Чехия - с 36.0%, и Полша - с 35.6%.

От общия брой пътувания на български граждани в чужбина най-голям относителен дял формират тези с цел гостуване - 36.4%, следвани от пътуванията със служебна цел - 31.8%, почивка и екскурзия - 25.3%, и други - 6.5%.

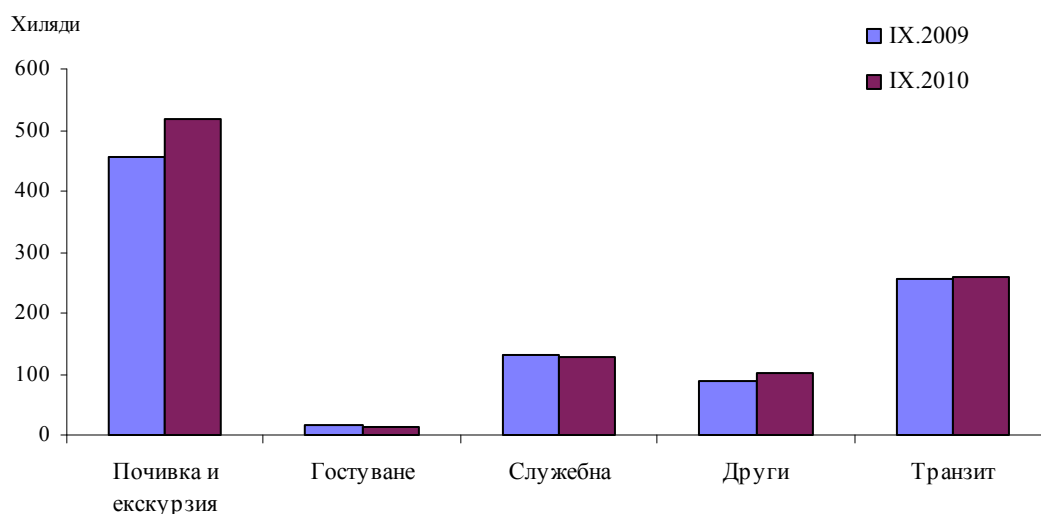
**Фиг. 1. Структура на пътуванията на български граждани в чужбина по цел на посещението през септември 2010 година**



Посещенията на чужденци в България през септември 2010 г. са 1 018.5 хил. и нарастват с 8.1% спрямо същия месец на 2009 г. (табл. 2). Увеличение е регистрирано при посещенията на чужденци в страната с цел почивка и екскурзия - с 13.1%, нарастват и посещенията по други причини, както и транзитните преминавания - съответно с 15.2 и 2.1%. Същевременно има спад при посещенията със служебна цел - с 0.3%, и с цел гостуване - с 26.3%.



**Фиг. 2. Посещения на чужденци в България по цел на пътуването**

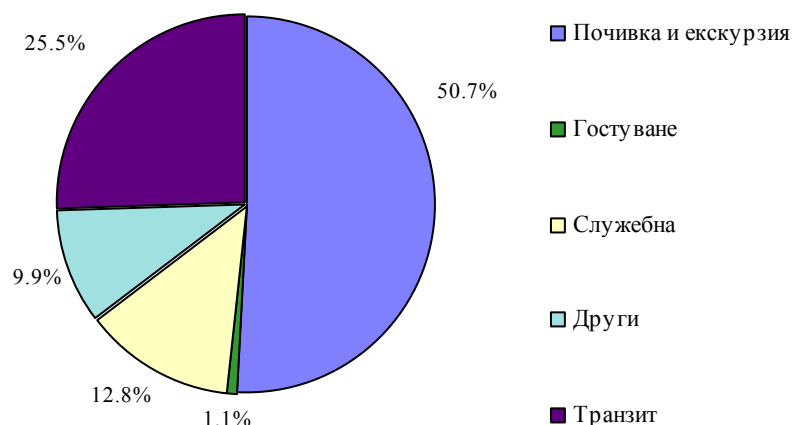


Посещенията на граждани от страните - членки на Европейския съюз, нарастват общо с 2.3%, като най-голямо е увеличението при посещенията от Португалия и Кипър - съответно с 27.9 и 20.3%. Намаление е отчетено на посещенията от Швеция - с 22.5%, Франция - с 19.4%, Италия - с 13.1%, и други.

Увеличават се и посещенията от групата „Други европейски страни“<sup>1</sup> - с 25.4%, като най-голям е ръстът на посещенията на граждани от Република Македония - с 59.2%, Сърбия - с 47.0%, и Русия - с 44.6%.

През септември 2010 г. посетилите страната чужденци с цел почивка и екскурзия формират най-голям относителен дял от общия брой посещения - 50.7%, следвани от транзитно преминаващите - 25.5%, със служебна цел - 12.8%, по други причини - 9.9%, и с цел гостуване - 1.1%.

**Фиг. 3. Структура на посещенията на чужденци в България по цел на пътуването през септември 2010 година**



<sup>1</sup>Включва страните в Европа извън Европейския съюз.



### Методологични бележки

Статистическите данни за пътуванията на българи в чужбина и посещенията на чужденци в България са получени на базата на месечна информация от Министерството на вътрешните работи (МВР) и извадково изследване на НСИ сред преминаващите български и чужди граждани през граничните пунктове на страната.

Данните за броя на пътуванията на граждани от Европейския съюз представляват оценки на базата на информация от МВР и летищните власти. Данните за влезлите в страната граждани на „трети страни“ са получени директно от МВР. Данните за целите на пътуванията са получени въз основа на регулярно провежданото от НСИ месечно извадково изследване сред преминаващите български и чужди граждани през граничните пунктове на страната.



Таблица 1

**Пътувания на български граждани в чужбина по цел на пътуването и страни през септември 2010 година**

Страни	Общо - бр.	Цел на пътуването - бр.				Септември 2010 г. в %към септември 2009 г.
		почивка и екскурзия	гостуване	служебна	други	
<b>Общо</b>	<b>354770</b>	<b>89754</b>	<b>129290</b>	<b>112719</b>	<b>23007</b>	<b>-21.4</b>
<b>ЕС</b>	<b>155306</b>	<b>50065</b>	<b>21583</b>	<b>76740</b>	<b>6918</b>	<b>-36.6</b>
в това число:						
Австрия	4143	1588	256	2059	240	-35.0
Белгия	2327	750	304	989	284	-25.9
Великобритания	6470	1622	983	2479	1386	-38.9
Германия	14055	4009	1025	7777	1244	-35.4
Гърция	74422	21303	15108	36879	1132	-37.6
Дания	292	43	39	142	68	-25.9
Ирландия	242	10	68	14	150	-5.5
Испания	7840	3472	445	3125	798	-37.8
Италия	5698	2708	224	2464	302	-39.6
Кипър	1318	342	151	754	71	-29.3
Малта	83	51	7	25	-	-28.4
Нидерландия	1748	640	86	902	120	-34.4
Полша	1717	634	117	893	73	-35.6
Португалия	217	85	6	120	6	-43.9
Румъния	27660	10503	2147	14486	524	-35.5
Словакия	103	20	1	74	8	-55.6
Словения	233	84	-	146	3	-30.7
Унгария	1637	319	295	831	192	-29.0
Финландия	68	10	6	39	13	-27.7
Франция	2946	1036	191	1603	116	-37.1
Чехия	1778	770	99	773	136	-36.0
Швеция	184	49	16	88	31	-20.7
<b>Други европейски страни</b>	<b>195032</b>	<b>38905</b>	<b>107493</b>	<b>34145</b>	<b>14489</b>	<b>-2.4</b>
Норвегия	205	26	50	31	98	-29.8
Република Македония	28299	3153	14151	6055	4940	-9.1
Русия	1283	173	125	660	325	-33.7
Сърбия	27802	14511	1665	11112	514	-25.8
Турция	135786	20559	91404	15332	8491	7.4
Украйна	973	207	73	628	65	-7.5
Швейцария	684	276	25	327	56	-51.0
<b>Други страни</b>	<b>1645</b>	<b>67</b>	<b>28</b>	<b>364</b>	<b>1186</b>	<b>-36.8</b>
Израел	489	24	17	272	176	-43.7
Канада	297	8	3	11	275	-31.4
САЩ	855	35	8	78	734	-33.8
Япония	4	-	-	3	1	-55.6
<b>Останал свят</b>	<b>2787</b>	<b>717</b>	<b>186</b>	<b>1470</b>	<b>414</b>	<b>-30.7</b>



Таблица 2

**Посещения на чужденци в България по цел на пътуването и страни през септември 2010 година**

Страни	Общо - бр.	Цел на пътуването - бр.					Септември 2010 г. в % към септември 2009 г.
		почивка и екскурзия	гостуване	служебна	други	транзит	
<b>Общо</b>	<b>1018592</b>	<b>516485</b>	<b>11560</b>	<b>129209</b>	<b>101020</b>	<b>260318</b>	<b>8.1</b>
<b>ЕС</b>	<b>730064</b>	<b>379327</b>	<b>5379</b>	<b>117058</b>	<b>69134</b>	<b>159166</b>	<b>2.3</b>
в това число:							
Австрия	30904	11957	301	5821	853	11972	14.2
Белгия	13062	8367	137	2907	269	1382	1.2
Великобритания	38622	25231	297	6745	5128	1221	-5.6
Германия	163560	104376	688	20152	4896	33448	-5.9
Гърция	95008	37521	1379	23877	23025	9206	18.8
Дания	7921	5754	32	1891	218	26	6.0
Ирландия	2101	1589	9	243	5	255	6.2
Испания	9775	5200	204	2089	793	1489	4.3
Италия	17917	7337	238	4821	1861	3660	-13.1
Кипър	716	345	15	217	16	123	20.3
Малта	179	41	2	29	12	95	-4.8
Нидерландия	20983	10315	174	3011	895	6588	5.8
Полша	49292	38427	113	2544	3345	4863	18.3
Португалия	670	447	7	104	25	87	27.9
Румъния	169372	49974	1130	27107	21647	69514	7.5
Словакия	9508	4118	5	547	1063	3775	6.5
Словения	2572	1307	2	586	55	622	11.8
Унгария	19860	12394	80	3206	1175	3005	3.6
Финландия	7196	6121	31	261	32	751	-7.6
Франция	33860	21357	287	5120	3337	3759	-19.4
Чехия	26151	19658	103	3275	314	2801	1.7
Швеция	6436	4555	125	1450	42	264	-22.5
<b>Други европейски страни</b>	<b>216330</b>	<b>91010</b>	<b>5278</b>	<b>8218</b>	<b>24743</b>	<b>87081</b>	<b>25.4</b>
Норвегия	10391	9535	13	47	128	668	13.5
Република Македония	40363	26103	1281	433	5565	6981	59.2
Русия	33457	26224	1076	1988	2631	1538	44.6
Сърбия	27895	14952	248	427	2054	10214	47.0
Турция	77943	2159	2352	4145	9996	59291	2.5
Украйна	19497	7924	193	926	3907	6547	42.3
Швейцария	6784	4113	115	252	462	1842	8.8
<b>Други страни</b>	<b>33788</b>	<b>31167</b>	<b>350</b>	<b>1298</b>	<b>678</b>	<b>295</b>	<b>32.5</b>
Израел	23682	23118	51	346	97	70	63.1
Канада	1808	1581	55	79	36	57	-0.9
САЩ	7467	5815	235	731	532	154	-9.4
Япония	831	653	9	142	13	14	-9.6
<b>Останал свят</b>	<b>38410</b>	<b>14981</b>	<b>553</b>	<b>2635</b>	<b>6465</b>	<b>13776</b>	<b>26.6</b>