

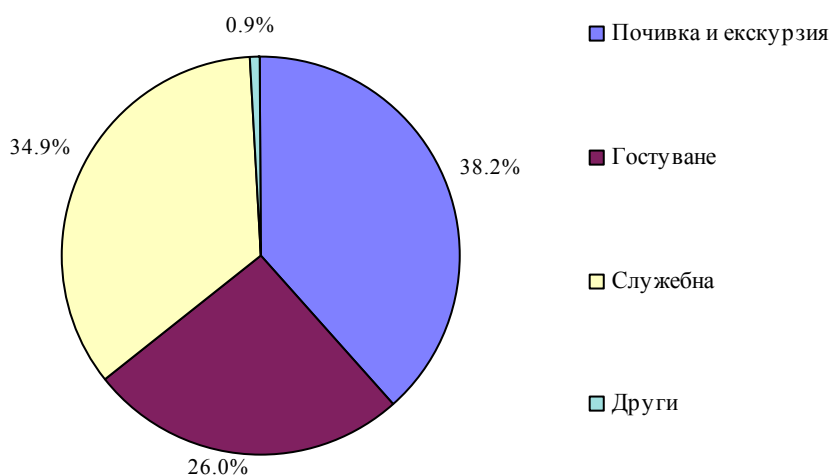


## ПЪТУВАНИЯ НА БЪЛГАРИ В ЧУЖБИНА И ПОСЕЩЕНИЯ НА ЧУЖДЕНЦИ В БЪЛГАРИЯ ПРЕЗ ФЕВРУАРИ 2011 ГОДИНА

Пътуванията на български граждани в чужбина през февруари 2011 г. са 246.2 хил., или с 2.5% повече в сравнение с февруари 2010 година (табл. 1). Увеличение на пътуванията е регистрирано към Латвия - с 33.3%, Австрия - с 26.9%, Румъния - с 18.0%, Украйна - с 10.7%, Гърция - с 8.3%, Белгия - с 6.1%, Великобритания - с 4.9%, Унгария - с 4.5%, и Полша - с 3.2%. Същевременно намаляват пътуванията към Канада - с 87.5%, Норвегия - със 73.9%, Малта - с 57.8%, Литва - с 53.3%, Израел - с 47.2%, Чехия - с 38.3%, Швейцария - с 29.1%, Словения - с 28.4%, и други.

Най-голям относителен дял от общия брой пътувания на български граждани в чужбина формират тези с цел почивка и екскурзия - 38.2%, следвани от пътуванията със служебна цел - 34.9%, гостуване - 26.0%, и други - 0.9%.

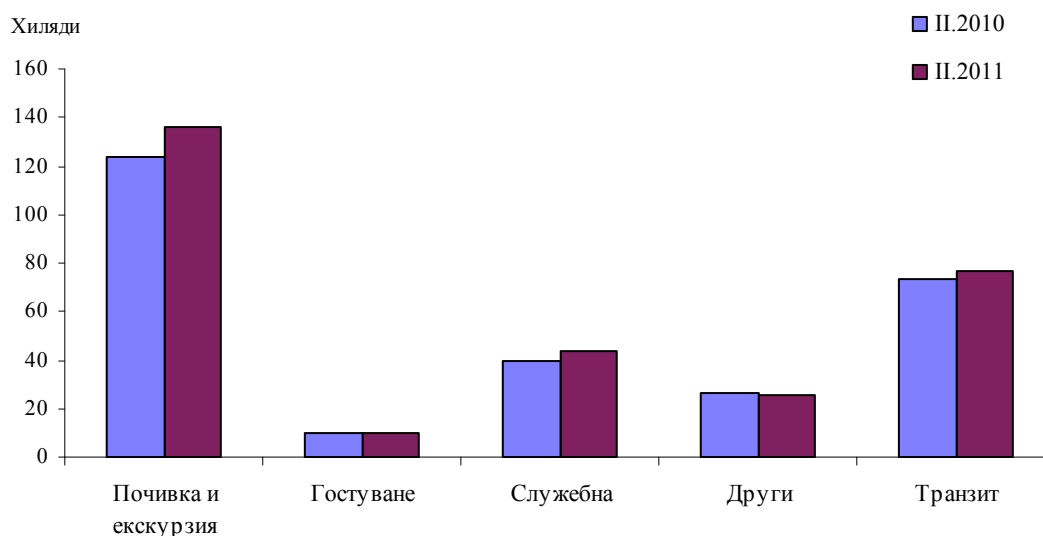
**Фиг. 1. Структура на пътуванията на български граждани в чужбина по цел на посещението през февруари 2011 година**



Посещенията на чужденци в България през февруари 2011 г. са 291.3 хил. и нарастват с 6.6% спрямо същия месец на 2010 година (табл. 2). Увеличение е регистрирано при посещенията на чужденци в страната с цел почивка и екскурзия - с 9.7%. Нарастват и посещенията със служебна цел, както и транзитните преминавания - съответно с 9.1 и 4.8%. Същевременно спад има при посещенията с други цели - с 4.6%.



**Фиг. 2. Посещения на чужденци в България по цел на пътуването**



Посещенията на граждани от страните - членки на Европейския съюз, през февруари 2011 г. се увеличават в сравнение със същия месец на предходната година общо с 2.2%, като най-голям е ръстът при посещенията от Франция и Кипър - съответно с 23.3 и 12.1%. Намаление е отчетено на посещенията от Нидерландия - с 24.8%, Словения - с 24.0%, Дания - с 22.9%, и други.

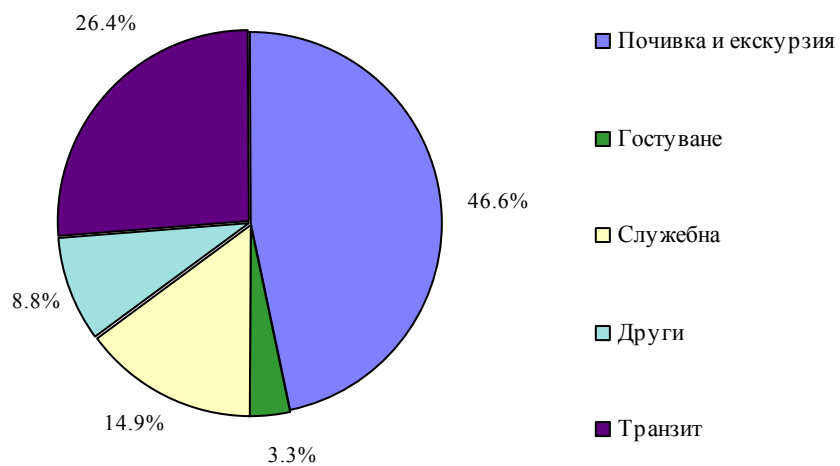
Увеличават се и посещенията от групата „Други европейски страни”<sup>1</sup> - с 10.2%, като най-голям е ръстът на посещенията на граждани от Украйна - с 24.9%, Русия - с 22.4%, и Сърбия - с 16.4%.

През февруари 2011 г. най-голям относителен дял от общия брой посещения на чужденци в страната формират тези с цел почивка и екскурзия - 46.6%, следвани от транзитните преминавания - 26.4%, със служебна цел - 14.9%, по други причини - 8.8%, и с цел гостуване - 3.3%.

<sup>1</sup> Включва страните в Европа извън Европейския съюз.



**Фиг. 3. Структура на посещенията на чужденци в България по цел на пътуването през февруари 2011 година**





### Методологични бележки

Статистическите данни за пътуванията на българи в чужбина и посещенията на чужденци в България са получени на базата на месечна информация от Министерството на вътрешните работи (МВР) и извадково изследване на НСИ сред преминаващите български и чужди граждани през граничните пунктове на страната.

Данните за броя на пътуванията на граждани от Европейския съюз представляват статистически оценки на базата на информация от МВР и летищните власти. Данните за влезлите в страната граждани на „трети страни” са получени директно от МВР. Данните за целите на пътуванията са получени въз основа на регулярно провежданото от НСИ месечно извадково изследване сред преминаващите български и чужди граждани през граничните пунктове на страната.



Таблица 1

**www.nsi.bg** Пътувания на български граждани в чужбина по цел на пътуването и страни през февруари 2011 година

Страни	Общо - бр.	Цел на пътуването - бр.				Февруари 2011 г. към февруари 2010 г. в %
		почивка и екскурзия	гостуване	служебна	други	
<b>Общо</b>	<b>246195</b>	<b>93995</b>	<b>63909</b>	<b>86027</b>	<b>2264</b>	<b>2.5</b>
<b>ЕС</b>	<b>138786</b>	<b>64856</b>	<b>10231</b>	<b>62698</b>	<b>1001</b>	<b>6.9</b>
в това число:						
Австрия	4022	1844	195	1899	84	26.9
Белгия	1472	796	76	579	21	6.1
Великобритания	4202	707	570	2925	-	4.9
Германия	8788	3550	329	4909	-	-3.2
Гърция	82156	41861	7521	32121	653	8.3
Испания	3915	1136	7	2767	5	-8.7
Италия	3339	1384	-	1951	4	-17.3
Полша	1848	1128	184	526	10	3.2
Румъния	23771	10838	991	11835	107	18.0
Унгария	838	163	175	429	71	4.5
Франция	1306	365	48	893	-	-6.5
Чехия	562	118	27	417	-	-38.3
Швеция	73	9	3	53	8	-25.5
<b>Други европейски страни</b>	<b>98805</b>	<b>24701</b>	<b>53606</b>	<b>20129</b>	<b>369</b>	<b>-9.1</b>
Норвегия	18	15	1	2	-	-73.9
Република Македония	17930	3760	7957	6193	20	-5.4
Русия	536	85	34	417	-	-8.7
Сърбия	17008	11931	275	4794	8	-15.3
Турция	62624	8782	45283	8252	307	-8.1
Украйна	311	91	35	151	34	10.7
Швейцария	378	37	21	320	-	-29.1
<b>Останали страни</b>	<b>8604</b>	<b>4438</b>	<b>72</b>	<b>3200</b>	<b>894</b>	<b>84.5</b>


**Посещения на чужденци в България по цел на пътуването и страни през февруари 2011 година**

Страни	Общо - бр.	Цел на пътуването - бр.					Февруари 2011 г. към февруари 2010 г. в %
		почивка и екскурзия	гостуване	служебна	други	Транзит	
<b>Общо</b>	<b>291308</b>	<b>135778</b>	<b>9685</b>	<b>43430</b>	<b>25560</b>	<b>76855</b>	<b>6.6</b>
<b>ЕС</b>	<b>153291</b>	<b>85626</b>	<b>6647</b>	<b>35207</b>	<b>5563</b>	<b>20248</b>	<b>2.2</b>
в това число:							
Австрия	4156	1253	87	1702	103	1011	8.2
Белгия	2340	1824	120	235	6	155	2.8
Великобритания	16590	11889	913	1433	294	2061	2.7
Германия	8286	3372	1025	2734	216	939	10.1
Гърция	47033	29664	1619	12722	860	2168	4.7
Испания	1909	909	145	497	100	258	3.7
Италия	5985	2334	714	1442	210	1285	1.8
Полша	4122	1400	265	967	501	989	-11.3
Румъния	44078	22889	915	8710	2214	9350	3.8
Унгария	2204	651	65	720	349	419	-14.6
Франция	3684	2498	145	797	90	154	23.3
Чехия	2092	1102	175	432	169	214	-14.7
Швеция	678	358	58	177	40	45	2.3
<b>Други европейски страни</b>	<b>115150</b>	<b>41990</b>	<b>2594</b>	<b>5863</b>	<b>16755</b>	<b>47948</b>	<b>10.2</b>
Норвегия	176	125	4	38	5	4	-9.7
Република Македония	28664	19540	545	284	3940	4355	15.0
Русия	10177	5806	374	1657	1836	504	22.4
Сърбия	19618	12469	391	143	1438	5177	16.4
Турция	48748	2570	1165	3013	7536	34464	1.8
Украйна	7334	1247	98	565	1995	3429	24.9
Швейцария	433	233	17	163	5	15	-0.7
<b>Останали страни</b>	<b>22867</b>	<b>8162</b>	<b>444</b>	<b>2360</b>	<b>3242</b>	<b>8659</b>	<b>22.0</b>